



**百貨店eMP ログイン/ログアウトに関する
画面遷移の変更について**

NTTコミュニケーションズ株式会社

百貨店eMPでは、2008年11月9日から新機能追加によりログイン/ログアウトに関する画面遷移が変更になります。

そこで、本資料では変更になる

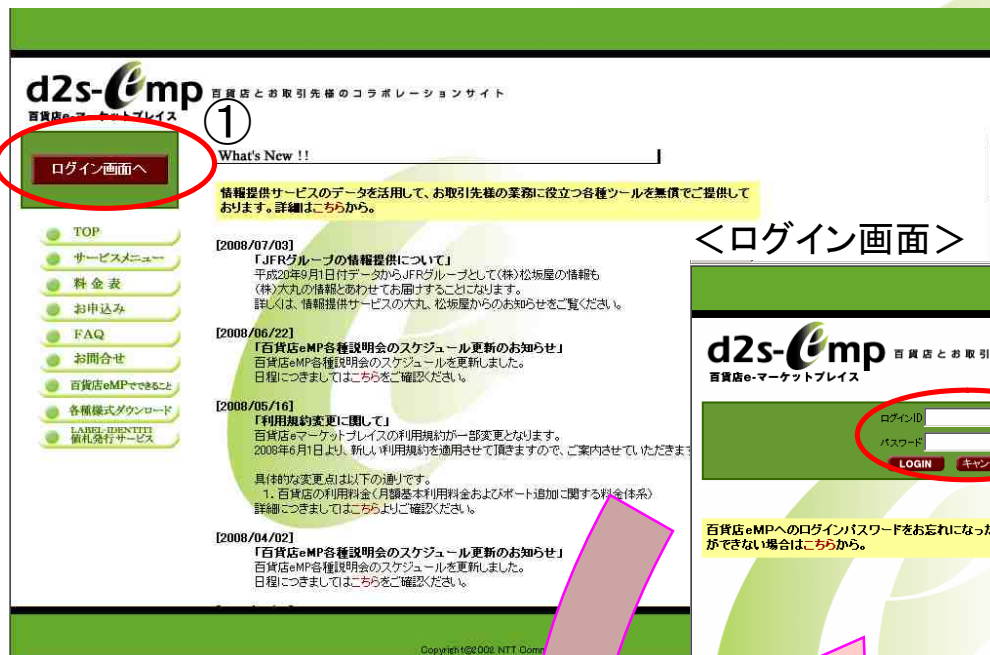
1. ポータル画面、ログイン画面
2. パスワード再発行画面
3. ログアウト画面

について次ページ以降で御説明させていただきます。

1.ポータル画面、ログイン画面

百貨店eMPでは、セキュリティ強化のためポータル画面とログイン画面を別画面に変更いたします。

<ポータル画面>

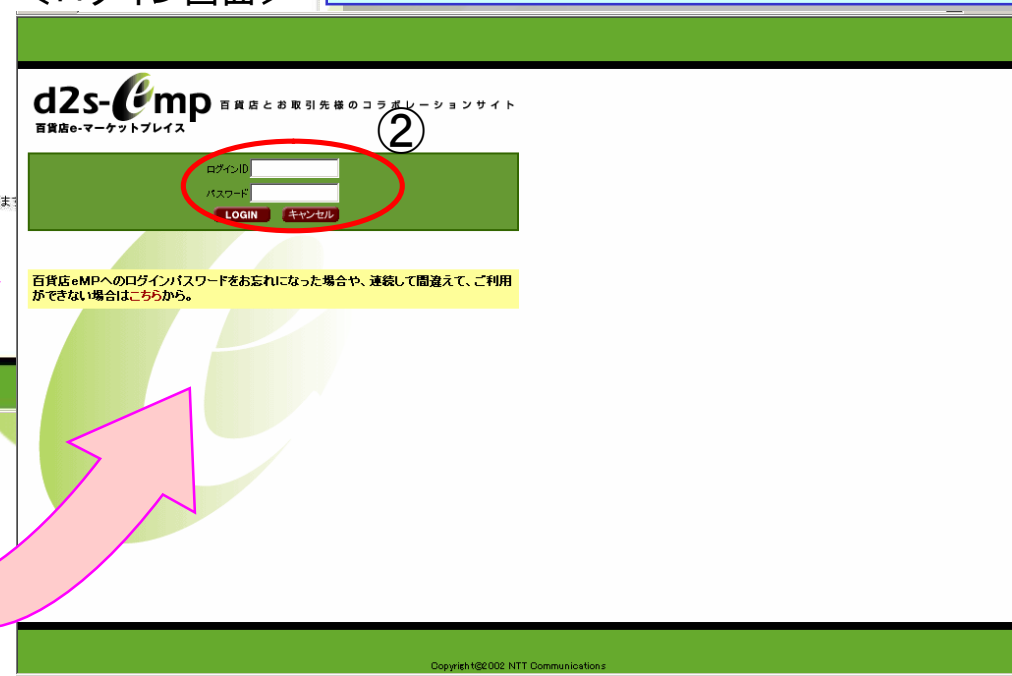


【ログイン方法】

①ポータル画面の「ログイン画面へ」をクリックします。

②ログイン画面へ遷移しますので、従来通りログインID、パスワードをご入力ください。

<ログイン画面>



ポータル画面からログイン画面へ遷移します。

※注意点

「お気に入り」に登録する際は必ずポータル画面のURLを御登録ください。ログイン画面を「お気に入り」に登録いただいた場合、セキュリティ確保のため画面表示することができません。

2.パスワード再発行画面

百貨店eMPでは、新機能としてパスワード再発行機能を御提供いたします。

「ログインできない。」や「パスワードを忘れてしまった。」とお悩みの場合には、ヘルプデスクなどへお問合せをいただかなくとも、こちらの機能によりご利用者様にてスムーズにパスワードを再発行し、ログインを行うことができます。

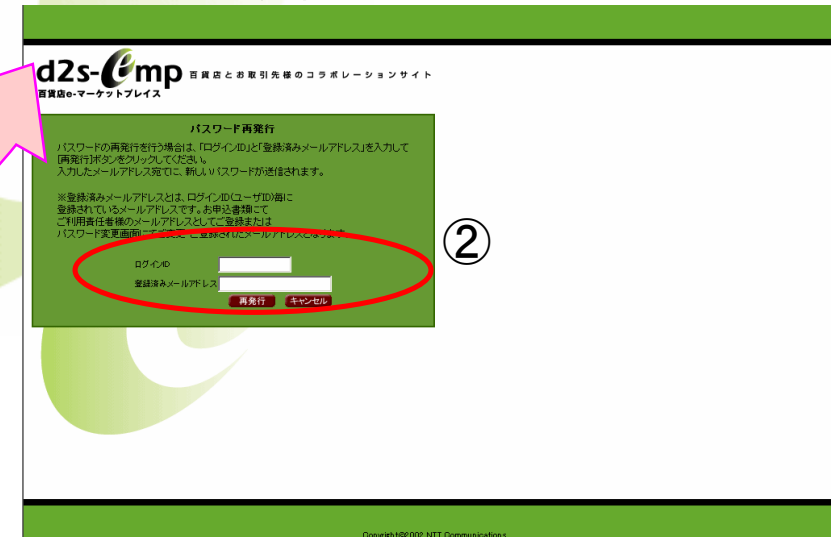
<ログイン画面>



【利用方法】

- ①パスワードがわからない場合には「こちら」をクリックします。
- ②パスワード再発行画面でログインIDと共に登録済みのメールアドレス※を入力し「再発行」をクリックします。

<パスワード再発行画面>



- ③登録済みのメールアドレス※宛にパスワードが届きますので、再度ログイン画面よりログインID、届いたパスワードを用いてログインします。

※登録済みのメールアドレス

「ユーザ情報」画面に登録されているメールアドレスになります。初期登録としては、お申し込みいただいた際に御記入いただいているご利用責任者様のメールアドレスです。変更方法については、「(参考)登録済みメールアドレスの変更方法」を御参照ください。

3.ログアウト画面

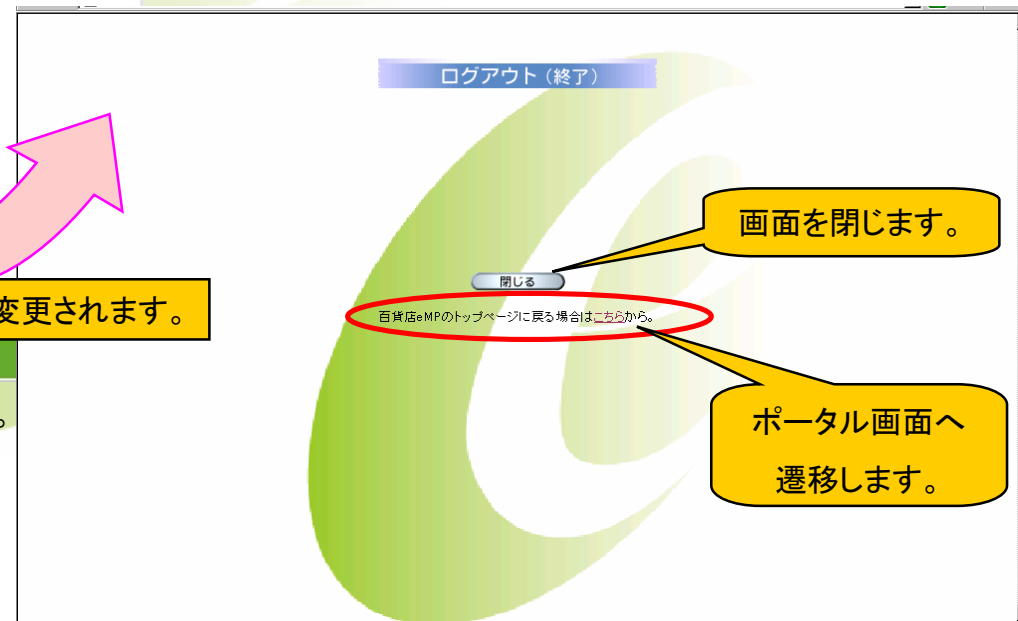
新画面では、ログアウト後の画面はポータル画面を上書きして遷移します。ログアウト後にポータル画面に戻る場合は、百貨店eMPのトップページに戻る場合は「こちら」からをクリックして下さい。

現行画面(～2008年11月8日まで)



ログイン後の画面は、ポータル画面とは別画面にて遷移します。

新画面(2008年11月9日～)



※「閉じる」を押下いただくと画面が閉じるため、ポータル画面には戻りません。

(参考) 登録済みメールアドレスの変更方法

再発行したパスワードの通知先を変更される場合には、「ユーザ情報」に登録されているメールアドレスの変更が必要となります。

【変更方法】

- ①ポータル画面の「ユーザ情報表示」をクリックします。
- ②ユーザ情報表示画面に遷移しますので、登録されているEmailアドレスを御確認ください。登録情報を変更する場合は、「ユーザ情報変更」をクリックします。
- ③ユーザ情報変更画面遷移しますので、変更するEmailアドレスを入力し、「変更」をクリックすると変更が完了します。

① <TOPメニュー画面>

ユーザ情報表示

メッセージ送達確認

② <ユーザ情報表示画面>

ユーザ情報

基本情報	
ユーザID	uid0003
ユーザ名	デモユーザ
ユーザ名フリガナ	デモユーザカナ
使用開始日	2006年06月01日
使用終了日	9999年12月31日
ログインID	uid0003
権限	一般ユーザ
会社名	デモコープ
連絡先電話番号	0900-900-900-90
連絡先FAX番号	0900-900-900-90
Emailアドレス	demo@demo.co.jp
利用サービス	メール送達確認
ログイン後遷移画面	エントランス

ユーザ情報変更

基本情報	
ユーザID	uid0003
ユーザ名	デモユーザ
ユーザ名フリガナ	デモユーザカナ
使用開始日	2006年06月01日
使用終了日	9999年12月31日
ログインID	uid0003
権限	一般ユーザ
会社名	デモコープ
連絡先電話番号	0900-900-900-90
連絡先FAX番号	0900-900-900-90
Emailアドレス	demo@demo.co.jp
利用サービス	メール送達確認
ログイン後遷移画面	エントランス

変更

まずは登録いただいておりますメールアドレスを御確認ください。